

35^ο ΠΜΔΧ

Α ΦΑΣΗ

ΑΘΗΝΑ 09-4-2022

- Η ΕΕΧ με αίσθηση ευθύνης έναντι των μαθητών και των μαθητριών και της επιστήμης της Χημείας οργάνωσε τον 35^ο ΠΜΔΧ διαδικτυακά για δεύτερη φορά.
- Παρόλες τις δυσκολίες και με την βοήθεια της ταχύτατης ανταπόκρισης του Υπουργείου Παιδείας, στον 35^ο ΠΜΔΧ συμμετείχαν στην Α φάση της διαδικτυακής εξέτασης συνολικά **2163 μαθητές και μαθήτριες** έναντι **1205** το 2021, δηλαδή παρατηρήθηκε αύξηση της τάξης του 79,5%.
- Ακολούθησε στις 8-5-2022 η Β φάση του ΠΜΔΧ στην οποία εξετάστηκαν γραπτά και προφορικά οι πρωτεύσαντες και των τριών τάξεων. Συνολικά εκλήθησαν **136** μαθητές και μαθήτριες με τις υψηλότερες βαθμολογίες, από τους οποίους προσήλθαν στην εξέταση 88, δηλαδή ποσοστό **64,7%**. Από την εξέταση της Β φάσης προέκυψαν οι τελικές βαθμολογίες με βάση τις οποίες επελέγησαν οι 15 μαθητές και οι μαθήτριες από κάθε τάξη που θα βραβευθούν από την ΕΕΧ, καθώς και αυτοί που θα συμμετάσχουν στην Γ φάση του ΠΜΔΧ.
- Η Γ φάση του ΠΜΔΧ η οποία περιλαμβάνει την εκπαίδευση 13 μαθητών/τριών (10 από τη Γ και 3 από τη Β και των ισοβαθμούντων), καθώς και των μαθητών που μετείχαν στην 52^η ICHO με βάση τον κανονισμό πραγματοποίησης του ΠΜΔΧ, ως υπεράριθμων, θα πραγματοποιηθεί στο **Τμήμα Χημείας ΕΚΠΑ**, αμέσως μετά την λήξη των εξετάσεων.

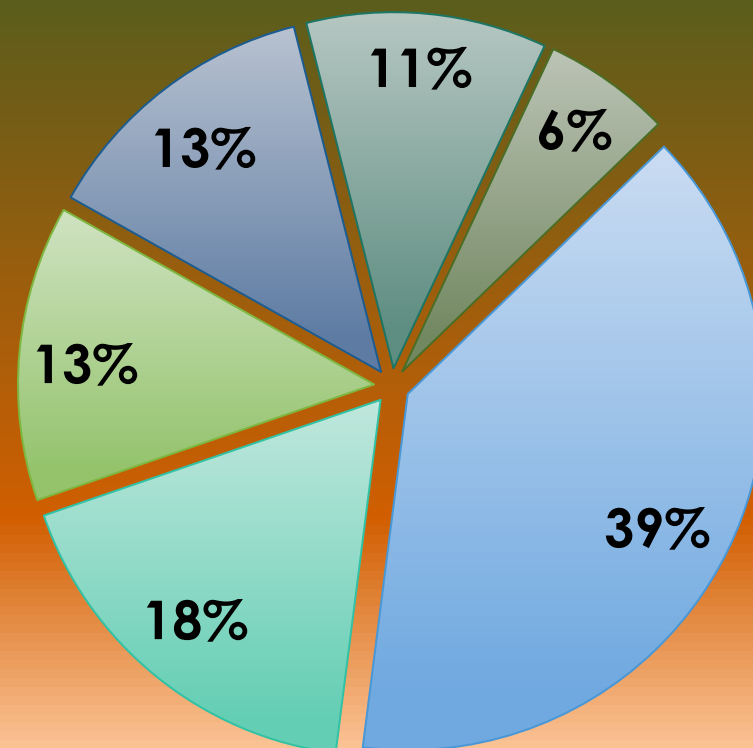
Έλαβαν μέρος	395 μαθητές και μαθήτριες	
0-49	155	39,2%
50-59	70	17,7%
60-69	53	13,4%
70-79	51	12,9%
80-90	43	10,9%
90-100	23	5,8%

Α ΦΑΣΗ

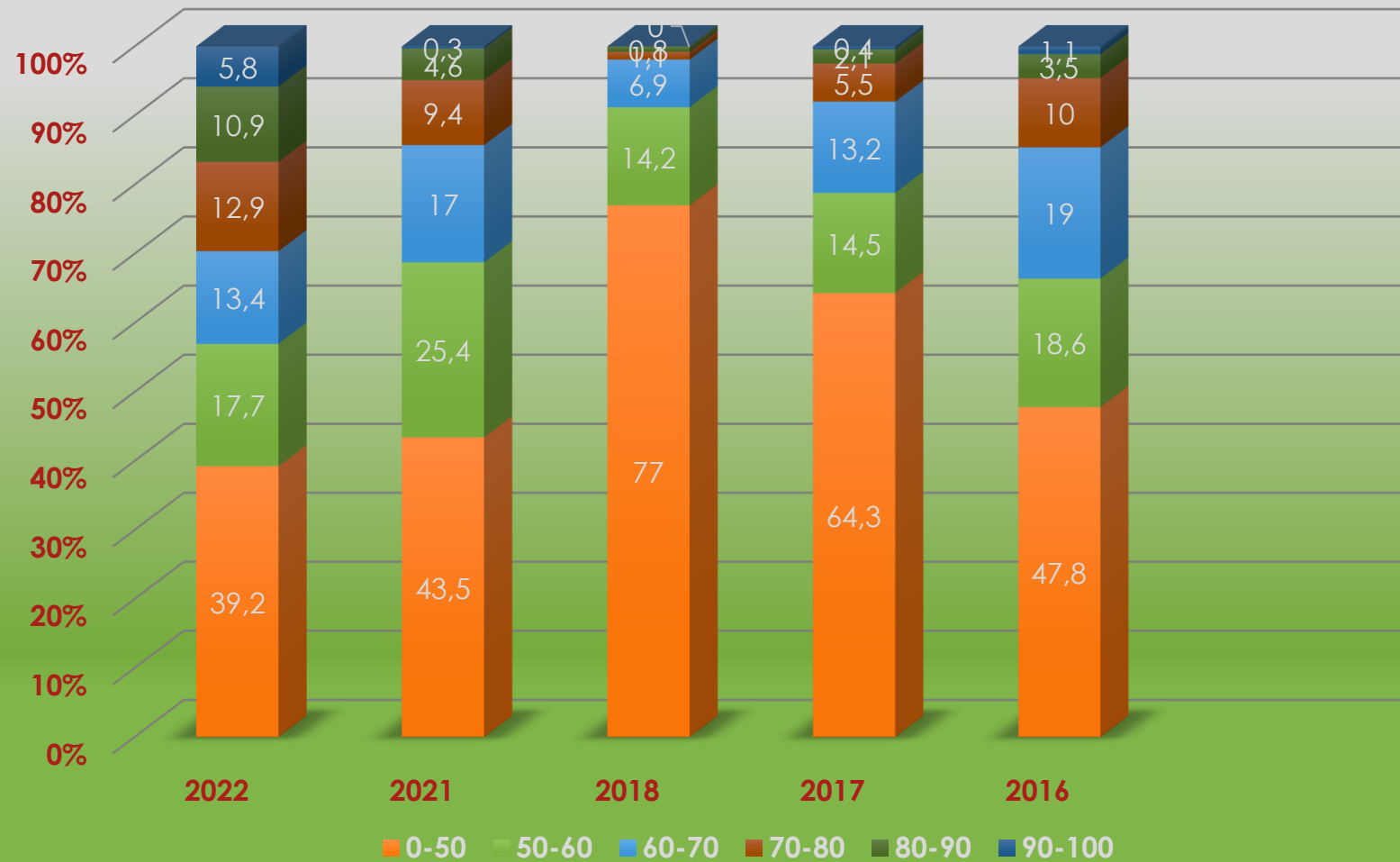
Γ ΛΥΚΕΙΟΥ

ΚΑΤΑΝΟΜΗ ΤΩΝ ΒΑΘΜΟΛΟΓΙΩΝ ΤΗΣ Γ ΛΥΚΕΙΟΥ 2022 Ως ΠΟΣΟΣΤΟ %

■ 0-49 ■ 50-59 ■ 60-69 ■ 70-79 ■ 80-89 ■ 90-100



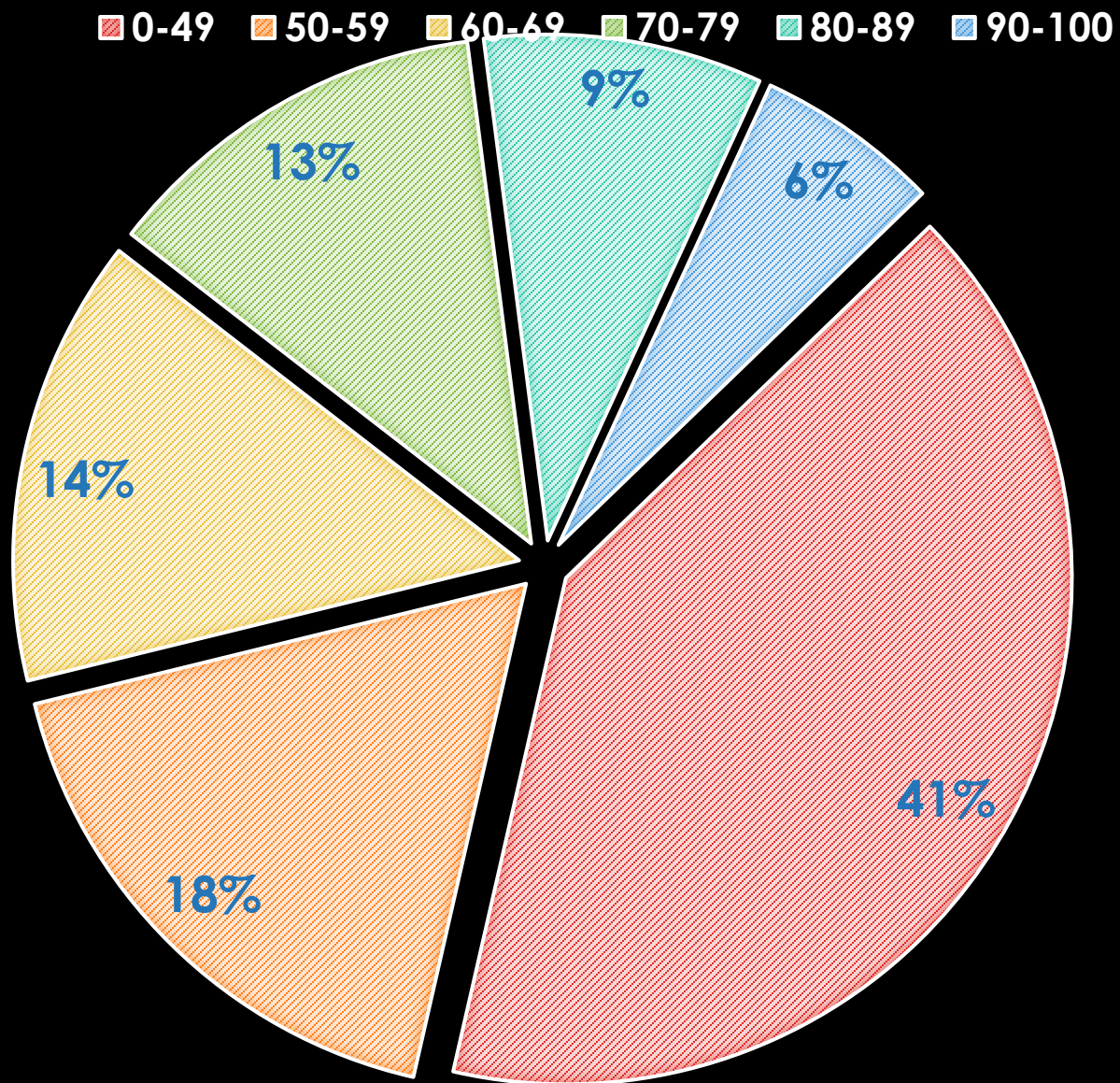
ΣΥΓΚΡΙΤΙΚΗ ΚΑΤΑΝΟΜΗ ΤΩΝ ΒΑΘΜΟΛΟΓΙΩΝ ΤΗΣ Γ ΛΥΚΕΙΟΥ ΩΣ ΠΟΣΟΣΤΟ % ΓΙΑ ΤΑ ΕΤΗ 2016-2017- 2018-2021-2022



Έλαβαν μέρος	561 μαθητές/	τριες
0-49	229	40,8%
50-59	99	17,6%
60-69	80	14,3%
70-79	70	12,5%
80-90	50	8,9%
90-100	33	5,9%

**Α ΦΑΣΗ
Β ΛΥΚΕΙΟΥ**

ΚΑΤΑΝΟΜΗ ΤΩΝ ΒΑΘΜΟΛΟΓΙΩΝ ΤΗΣ Β ΛΥΚΕΙΟΥ 2022 ΩΣ ΠΟΣΟΣΤΟ %



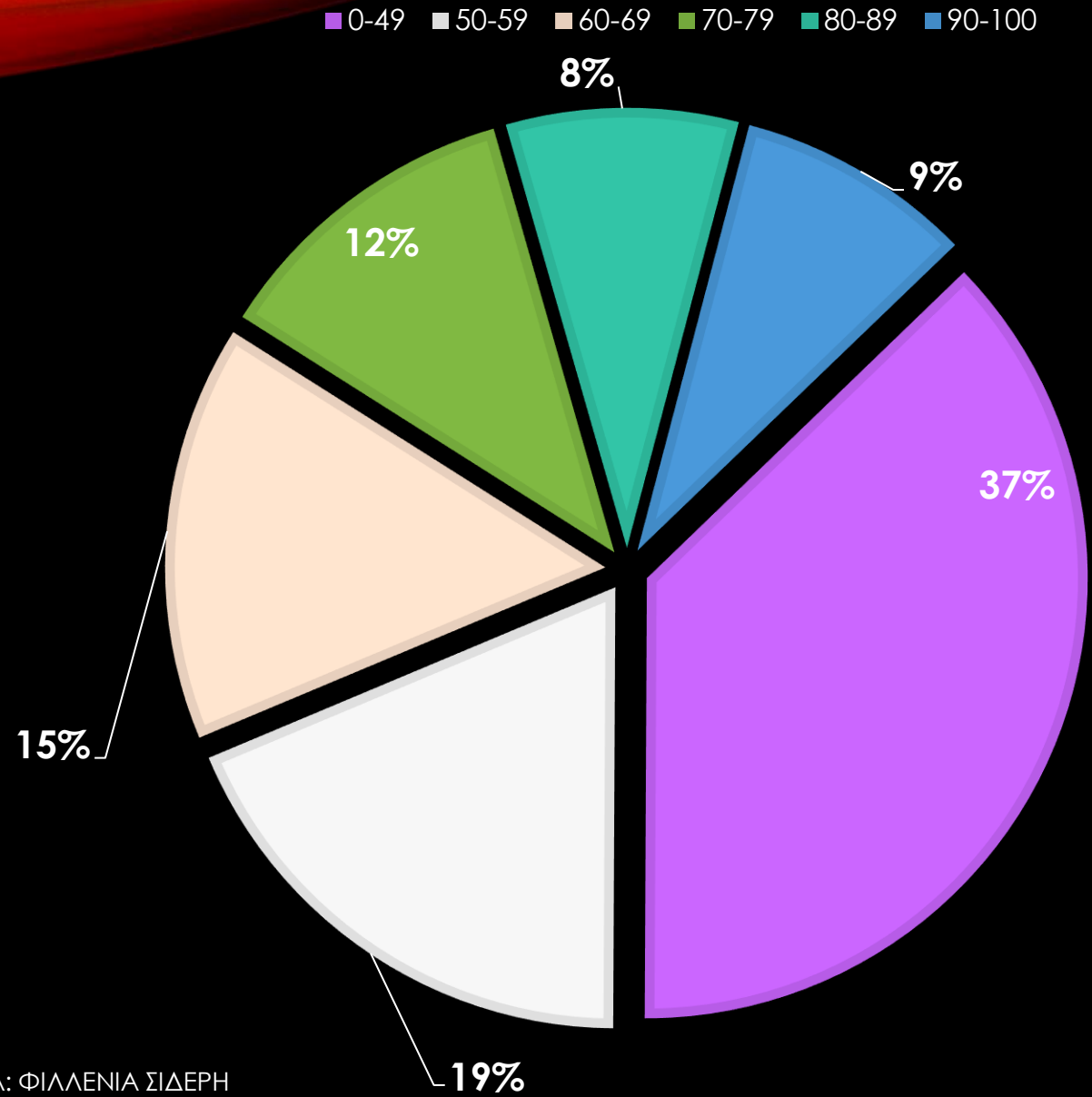
ΣΥΓΚΡΙΤΙΚΗ ΚΑΤΑΝΟΜΗ ΤΩΝ ΒΑΘΜΟΛΟΓΙΩΝ ΤΗΣ Β ΛΥΚΕΙΟΥ ΩΣ ΠΟΣΟΣΤΟ % ΓΙΑ ΤΑ ΕΤΗ 2016-2017-2018-2021 -2022



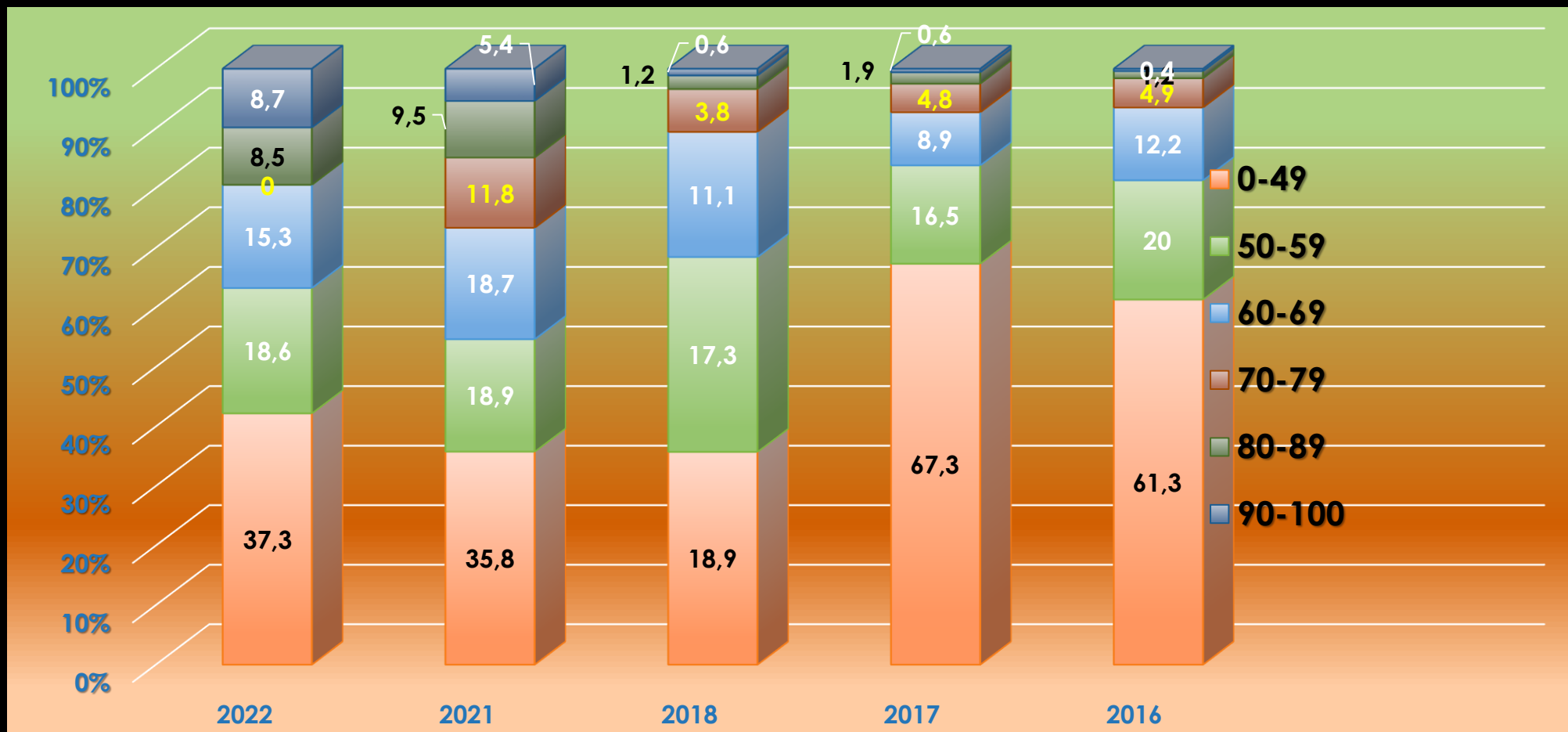
Έλαβαν μέρος	839 μαθητές/τριες	Απαντήσεις 654
0-49	244	37,3%
50-59	121	18,6%
60-69	100	15,3%
70-79	76	11,6%
80-90	56	8,5%
90-100	57	8,7%
Δεν υπέβαλλαν	185	22,1%

Α ΦΑΣΗ Α ΛΥΚΕΙΟΥ

ΚΑΤΑΝΟΜΗ ΤΩΝ ΒΑΘΜΟΛΟΓΙΩΝ ΤΗΣ Α ΛΥΚΕΙΟΥ 2022 ΩΣ ΠΟΣΟΣΤΟ %



ΣΥΓΚΡΙΤΙΚΗ ΚΑΤΑΝΟΜΗ ΤΩΝ ΒΑΘΜΟΛΟΓΙΩΝ ΤΗΣ Α ΛΥΚΕΙΟΥ ΩΣ ΠΟΣΟΣΤΟ % ΓΙΑ ΤΑ ΕΤΗ 2016-2017-2018-2021 -2022



ΣΤΟΙΧΕΙΑ ΓΙΑ ΤΗΝ Β ΦΑΣΗ

ΤΑΞΗ	ΑΡΙΘΜΟΣ ΠΟΥ ΕΚΛΗΘΗ	ΑΡΙΘΜΟΣ ΠΟΥ ΣΥΜΜΕΤΕΙΧΕ	ΠΟΣΟΣΤΟ ΜΕΤΑΒΟΛΩΝ ΣΤΗΝ ΣΕΙΡΑ ΚΑΤΑΤΑΞΗΣ ΤΩΝ 15 ΠΡΩΤΩΝ
A	62	39	6/15, δηλ. 40,0% των πρωτευσάντων στην 1 ^η φάση παρέμεινε στην 15αδα
B	40	24	6/15, δηλ. 40,0% των πρωτευσάντων στην 1 ^η φάση παρέμεινε στην 15αδα
Γ	34	25	5/15, δηλ. 33,3% των πρωτευσάντων στην 1 ^η φάση παρέμεινε στην 15αδα